

中間テスト（場所に注意）

日時：第8回 12月2日（月）1限

場所：**物理系校舎 3階 313講義室**

（いつもと異なります）

アルゴリズムとデータ構造⑥

～ 探索問題（2分探索木）～

鹿島久嗣

探索問題：

データ集合から所望の要素を見つける

- 探索問題は、データの集合から所望のデータを見つけてくる
 - データは「キー」と「(データの) 内容」からなる
 - 与えられたキーに一一致するキーをもったデータを見つける
- 2分探索木やハッシュ等によって実現可能

2分探索木

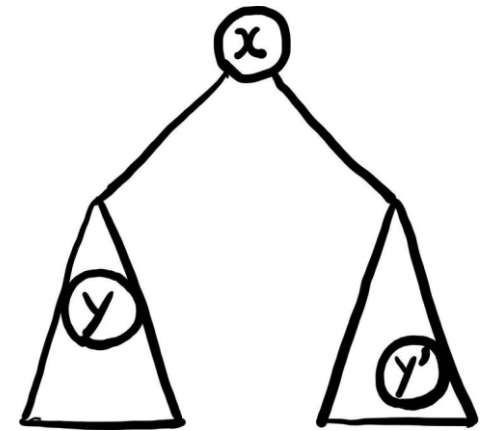
2分探索木：

データ集合から所望の要素を見つけるデータ構造

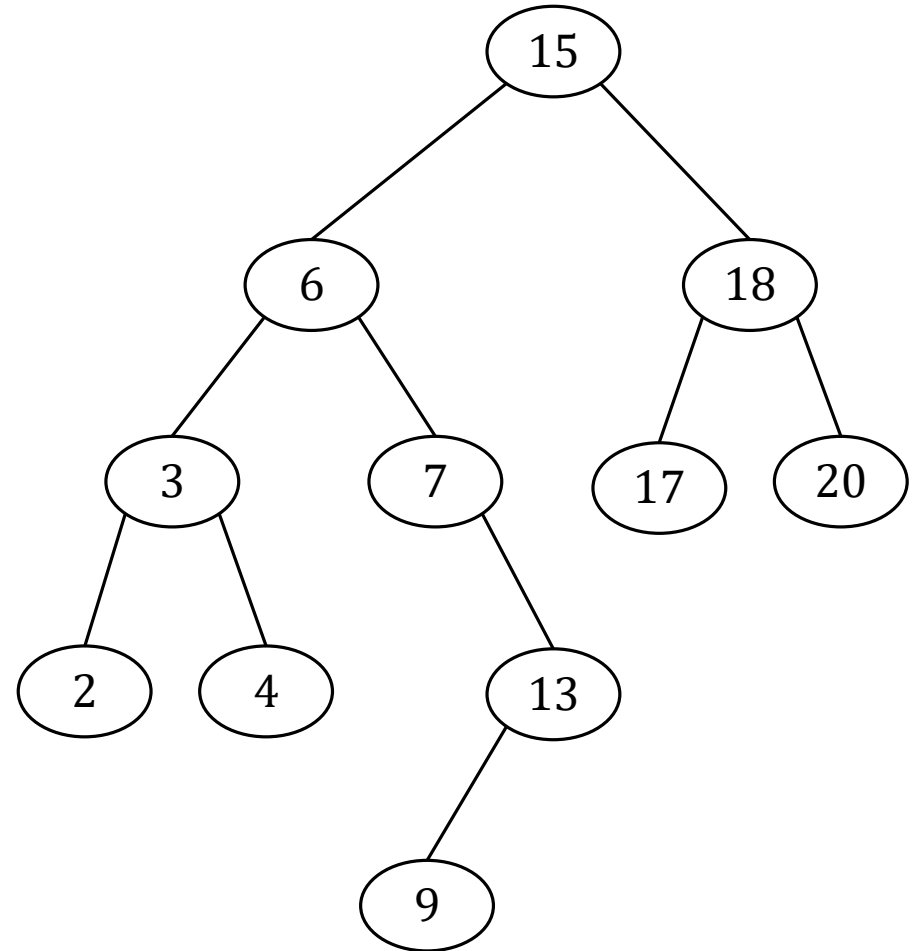
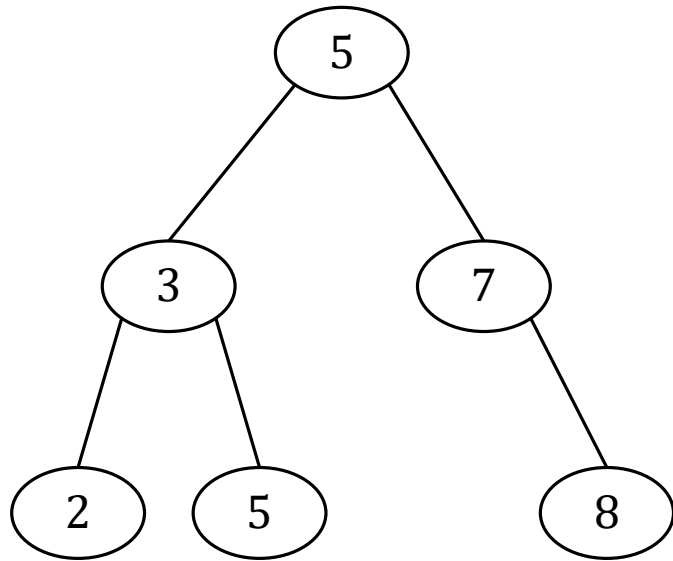
- 各節点が key , left (左の子), right (右の子), p (親) をそれぞれ最大1つもつ二分木
- キーには順序がつけられる ; 2つの節点 x, y に対して
$$\text{key}(x) = \text{key}(y), \text{key}(x) > \text{key}(y),$$
$$\text{key}(x) < \text{key}(y)$$

のいずれかが成り立つ

- キーは以下の条件を満たす
 - $y \in x$ の左の子を根とする部分木
 - $y' \in x$ の右の子を根とする部分木
 - $\text{key}(y) \leq \text{key}(x) \leq \text{key}(y')$



2分探索木の例： 2分探索木の条件を満たすことを確認



探索：

木の高さに比例する時間で可能

- キーの満たす条件を用いて $O(h)$ で発見 (h は木の高さ)
- $\text{SEARCH}(x, k)$: これを「 $x = \text{根}$ 」で呼ぶ; k は探したいkey
 - if $x = \text{NULL}$ または $k = \text{key}(x)$ then x を返す
 - if $k < \text{key}(x)$ then $\text{SEARCH}(\text{left}(x), k)$: 左にあるはず
 - if $k > \text{key}(x)$ then $\text{SEARCH}(\text{right}(x), k)$: 右にあるはず
- $\text{SEARCH}(x, k)$: 再帰なしの方法
 - while $x \neq \text{NULL}$ または $k \neq \text{key}(x)$
 - if $k < \text{key}(x)$ then $x \leftarrow \text{left}(x)$ else $x \leftarrow \text{right}(x)$
 - end while; x を返す

2分探索木からソート済み配列を取り出す： 中順での要素列挙

- 2分探索木から、全てのキーを整列された順で出力できる

INORDER(x) : 中順での巡回 (これを x = 根で呼ぶ)

if x が葉 then key(x)を出力

else

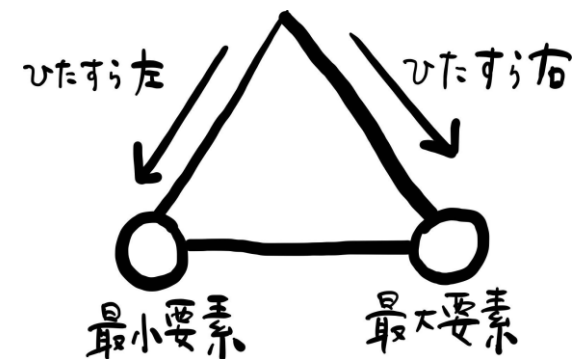
INORDER(left(x)) : 必ず x 以下

key(x)を出力

INORDER(right(x)) : 必ず x 以上

end if

- 最小 (最大) の要素の発見であれば、left (right) をたどることで $O(h)$ で発見可能



前順・後順での巡回：

要素出力のタイミングによって異なる巡回順になる

■ PREORDER(x)：前順での巡回

② $\text{key}(x)$ を出力

① PREORDER($\text{left}(x)$)

③ PREORDER($\text{right}(x)$)

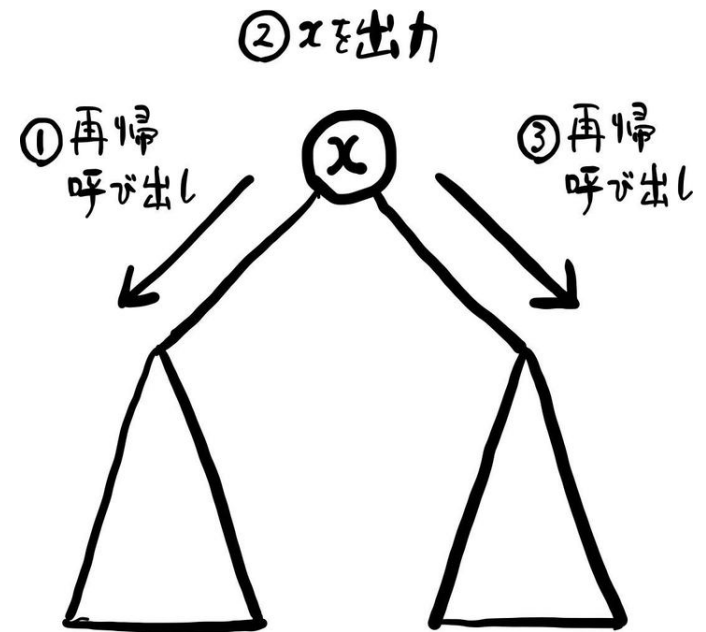
■ POSTORDER(x)：後順での巡回

① POSTORDER($\text{left}(x)$)

③ POSTORDER($\text{right}(x)$)

② $\text{key}(x)$ を出力

■ 出力の位置に注意（中順は①→②→③）



次節点・前節点：

次に小さい（大きい）要素を取り出す

- 次節点(successor)：中順で次の節点（≒次に小さい）
- 前節点 (predecessor)：中順でひとつ前の節点
- SUCCESSOR(x)：次節点の発見

if right(x) \neq NULL then MINIMUM(right(x))

$y \leftarrow$ parent(x)

自分が親の左の子なら親が
次節点

while $y \neq$ NULL かつ $x =$ right(y)

右の子がいるなら
その右部分木の
最小要素

$x \leftarrow y; y \leftarrow$ parent(x)

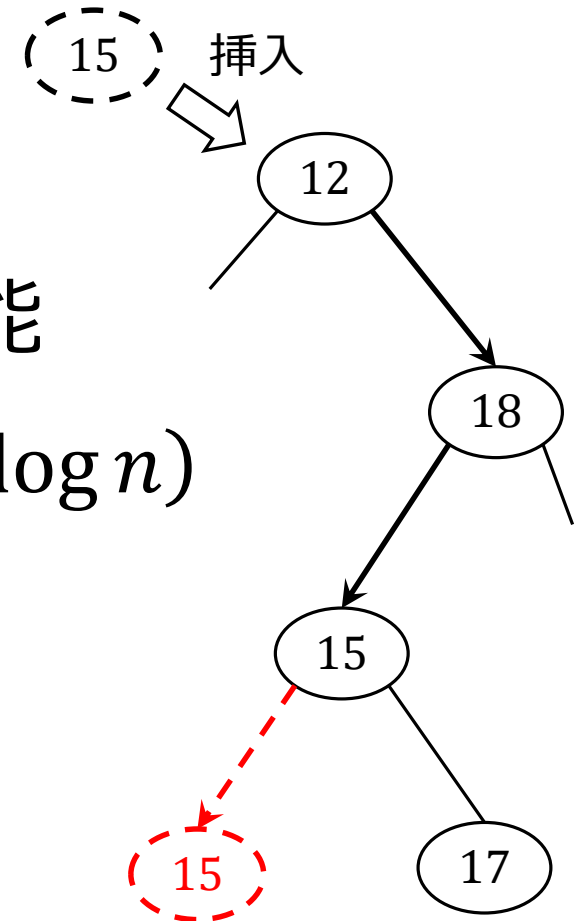
自分が親の右の子である限
り上がっていく

end while

x を返す

二分探索木への挿入と削除： 挿入は $O(h)$ で可能

- 探索と同様にkeyの比較で辿っていき、該当する節点が無くなった時にそこに入れる
- 高さ h の木では $O(h)$ 時間かかる
- これを繰り返して2分探索木を構成可能
 - ランダムな順で挿入すれば平均高さ $O(\log n)$



二分探索木への挿入と削除： 削除

- 3つの場合に分けて考える
 1. 削除する節点 z が葉のときは単に削除
 2. z の子が1つの場合： z を削除して子とその位置に移動
 3. z の子が2つの場合：
 1. z の次節点 y を見つける (y は z の右の子孫の最小要素)
 2. y を削除して、 z の位置に y を入れる
 - y の子は高々 1 個(右の子)なので y の削除は容易
 - 子孫との大小関係が保たれていることに注意

平衡木

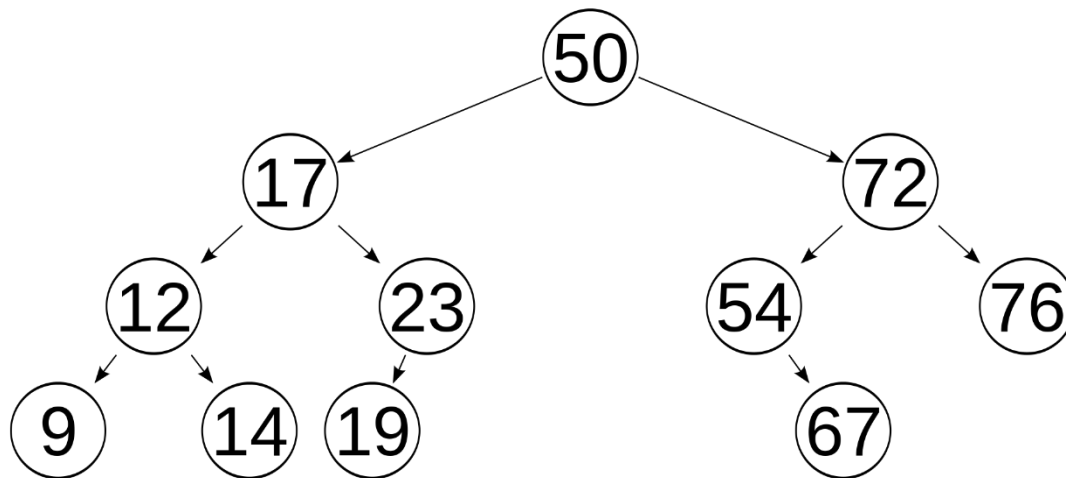
平衡木：

バランスのとれた 2 分探索木

- 2 分探索木をもちいた探索のコストは、根から所望の節点までの道のりの長さ（無い場合には葉までの長さ）
- 2 分探索木が完全 2 分木に近い場合には $O(\log n)$ だが、バランスが悪いとコストがかかる場合がある
- 平衡木：木の高さ（根から葉までの道のりの長さ）が常に $O(\log n)$ であるような探索木
 - AVL木、赤黒木、スプレー木、B木、...

AVL木： バランスのとれた2分探索木

- どの節点についても、右の部分木と左の部分木の高さの差が最大1であるような2分探索木



<https://ja.wikipedia.org/wiki/AVL%E6%9C%A8#/media/File:AVLtreef.svg>

AVL木の性能：

最悪ケースで $O(\log n)$

- 2分木のなかで最も低いものは完全2分木 ($\log n$)

- いっぽう、もっとも高いものが最悪ケース

– 頂点数 n をもつ2分木のなかで最も高いもの

⇔ 高さ h の2分木のうち、もっとも頂点数が少ないもの

– 高さ h のAVL木の最小の頂点数を N_h とすると

$$N_h = \frac{1}{\sqrt{5}} \left(\left(\frac{1+\sqrt{5}}{2} \right)^{h+3} - \left(\frac{1-\sqrt{5}}{2} \right)^{h+3} \right) - 1 \approx \frac{1}{\sqrt{5}} \left(\frac{1+\sqrt{5}}{2} \right)^{h+3} \quad (h \text{が大のとき})$$

– つまり $h = \frac{\log n}{\log\left(\frac{1+\sqrt{5}}{2}\right)} - 3 \approx 1.44 \log n$ (最良ケースの1.44倍)

補足：

なるべくバランスの悪いAVL木をつくる

–高さ h のAVL木の最小の頂点数を N_h とすると

$$N_h = N_{h-1} + N_{h-2} + 1$$

– $f_h = N_h + 1$ とすれば $f_h = f_{h-1} + f_{h-2}$ (フィボナッチ数列)

–フィボナッチ数列の解：

$$f_h = \frac{1}{\sqrt{5}} \left(\left(\frac{1 + \sqrt{5}}{2} \right)^{h+3} - \left(\frac{1 - \sqrt{5}}{2} \right)^{h+3} \right)$$