

アルゴリズムとデータ構造⑫

～ 難しい問題への対処 ～

鹿島久嗣

難しい問題：

でも、実用上、解かないといけないときはある...

- 非常に難しい問題：NP完全・困難
 - おそらく多項式時間アルゴリズムが存在しない
 - 例：巡回セールスマン問題
 - 最短のハミルトン閉路を見つける
- しかし、多くの実用上重要な問題がこのクラスに属する
- どうしても解かなければならないときがある

難しい問題への対処法：

計算量や性能の保証はないが実用上有効な方法

- NP困難の時点で「理論的に」効率の良い解法は望めない
 - いくつかの「実用上は」有用な方法がある：
 - 分枝限定法
 - 局所探索
 - ...
- ⇔ 一方、近似アルゴリズム：最適解の保証はないが、最適解からどの程度悪いかという保証がある

分枝限定法

分枝限定法：

場合分けと探索の打ち切りによって効率よく最適解を探索

- 分枝限定法は、「分枝」操作と「限定」操作によって、広大な解空間を効率的に探索する

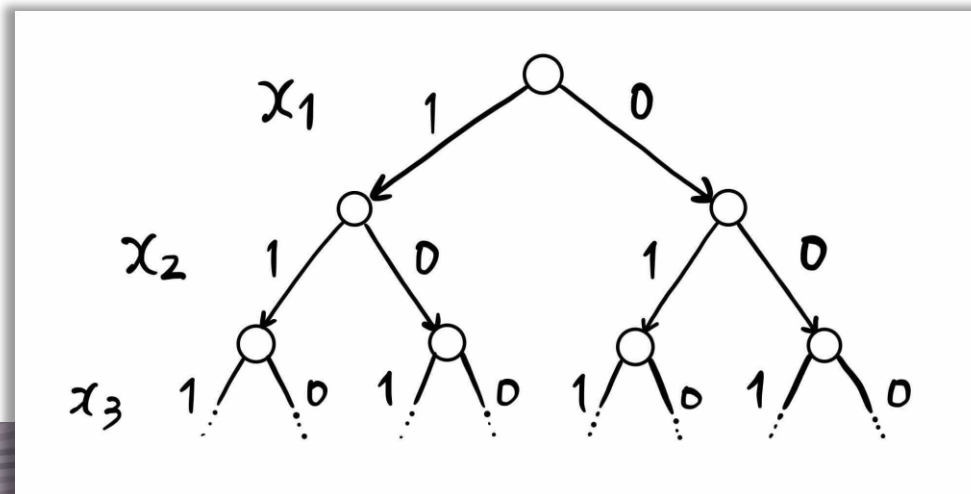
– 分枝：

問題を場合分けによって複数の部分問題にする

木構造によって表現できる

– 限定：

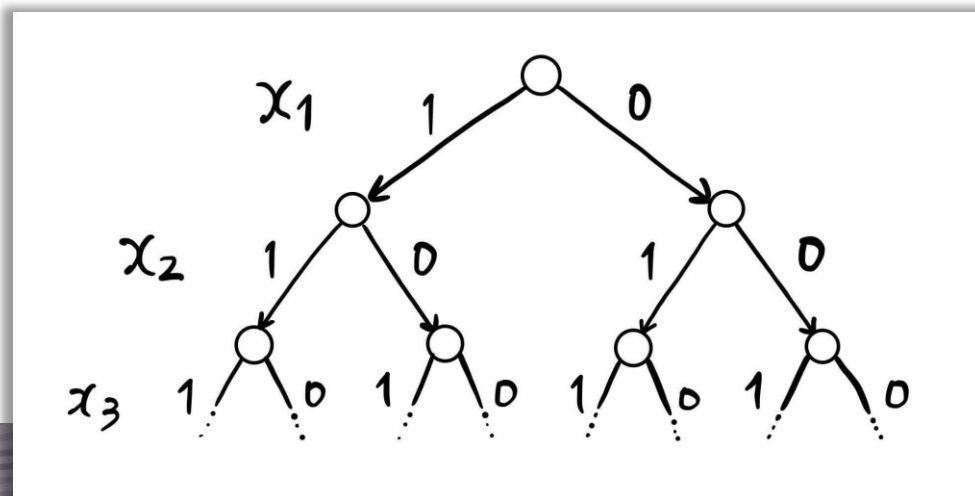
これ以上場合分けしても見込みのない探索を打ち切る



N 個の2値変数
 (x_1, x_2, \dots, x_N)
をもつ解空間

分枝限定法における分枝操作： 問題の場合分けによる探索

- 分枝：問題を場合分けによって複数の部分問題にする
 - たとえば (x_1, x_2, \dots, x_N) のうち $x_1 = 1$ に固定した部分問題
 - 注意：分割統治のように問題そのものが小さくなるわけではない
 - 部分問題の解のうち最良のものが元の問題の最適解
- $x_1 = 1$ に固定した部分問題の解と、 $x_1 = 0$ に固定した部分問題の解の良い方が元の問題の最適解になる



N 個の2値変数
 (x_1, x_2, \dots, x_N)
をもつ解空間

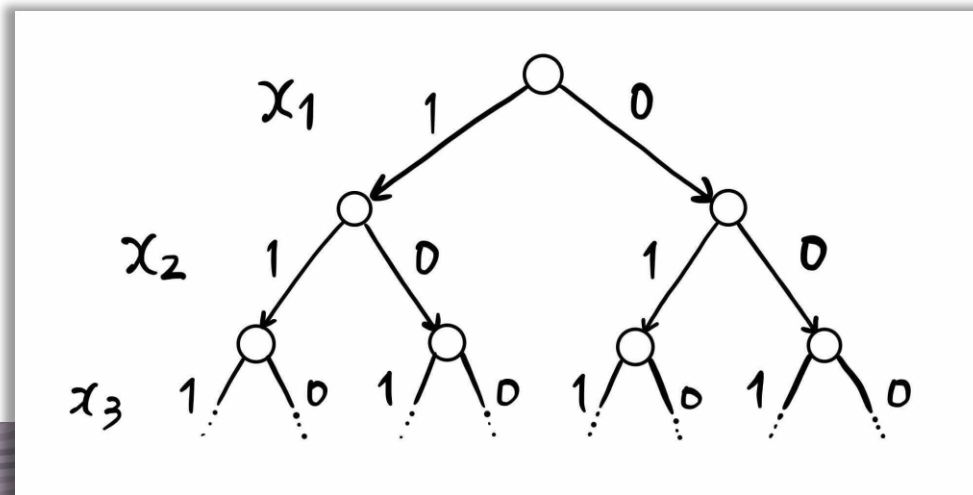
分枝限定法における限定操作： 以降の場合分けに見込みのない探索を打ち切る

- 限定：元々の問題よりも解きやすい緩和問題を解き、これ以上場合分けしても見込みのない探索を打ち切る

– 緩和問題：

簡単に解け、元の問題の解を大まかに見積れる問題

– 打ち切り：緩和問題の解と暫定的な最適解を比較して以降の場合分けを打ち切る



N 個の2値変数
 (x_1, x_2, \dots, x_N)
をもつ解空間

巡回セールスマン問題： NP困難な最小化問題

- 辺 $(v_i, v_j) \in E$ に非負のコスト $c(v_i, v_j) \geq 0$ がついたグラフ
- 最小のコストのハミルトン閉路を求めるNP困難問題
- 最小化問題としての定式化：

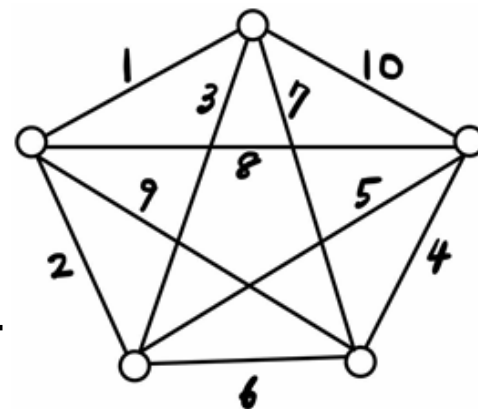
$$\text{minimize}_{\{x_{i,j}\}_{(i,j) \in E}} \sum_{(i,j) \in E} c(v_i, v_j) x_{i,j}$$

$$\text{s. t. } x_{i,j} \in \{0, 1\}$$

$\{x_{i,j} \mid x_{i,j} = 1\}$ がハミルトン閉路をなす

– $x_{i,j} \in \{0, 1\}$ は辺 (i, j) を閉路に含むかどうかを指定

辺 (v_i, v_j) を使うかどうか



巡回セールスマン問題の緩和問題： 閉路の条件をなくせば貪欲法で解ける

- ハミルトン閉路の条件を外す：

$$\text{minimize}_{\{x_{i,j}\}_{(i,j) \in E}} \sum_{(i,j) \in E} c(v_i, v_j) x_{i,j}$$

$$\text{s. t. } x_{i,j} \in \{0,1\}, \sum_{(i,j) \in E} x_{i,j} = N (= \text{頂点数})$$

- 貪欲法：最も効果の高いものから順に解に加える
 - 辺をコストの小さい順に N 本を採用する
 - 得られる解がハミルトン閉路とは限らない（通常違う）
- 緩和した問題の解空間はもとの問題の解空間を含む

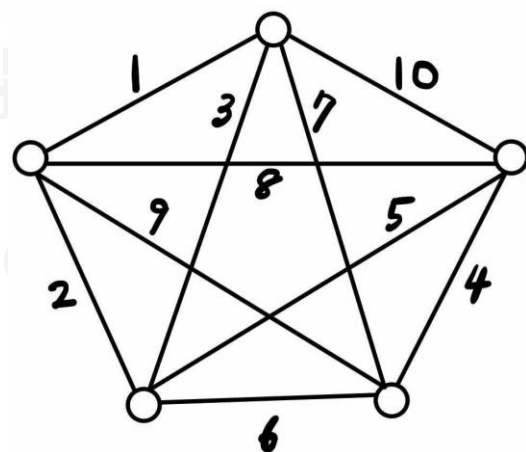
巡回セールスマン問題の緩和問題：

閉路の条件をなくせば貪欲法で解ける

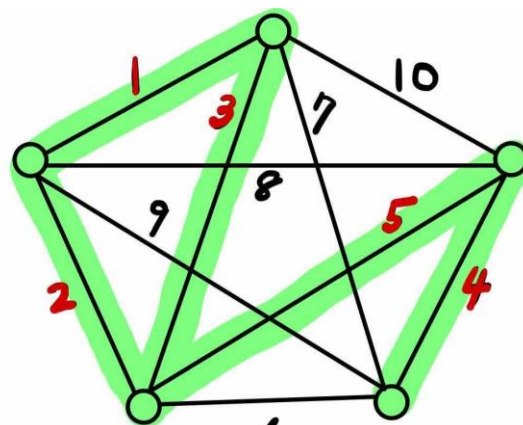
■ ハミルトン

minimize

s. t. x_i



緩和
→



コスト：15

- 貪欲法：最も効果の高いものから順に解に加える
 - 辺をコストの小さい順に N 本を採用する
 - 得られる解がハミルトン閉路とは限らない（通常違う）
- 緩和した問題の解空間はもとの問題の解空間を含む

分枝操作：

緩和解のサイクルを切ることで場合分けを行う

- 得られた解が閉路でない場合は、どこかにサイクルがある
- サイクルが生成されないように条件を加える
 - サイクル上の辺のうちひとつを使えないようにする
 - サイクル長が L であれば、 L 通りの可能性がある
- $L = 3$ で e_1, e_2, e_3 の3辺からなるサイクルがあるとする：
 1. $e_1 = 0$ とした問題
 2. $e_1 = 1, e_2 = 0$ とした問題
 3. $e_1 = 1, e_2 = 1, e_3 = 0$ とした問題

} 場合分け

分枝操作：

緩和解のサイクルを切ることで場合分け

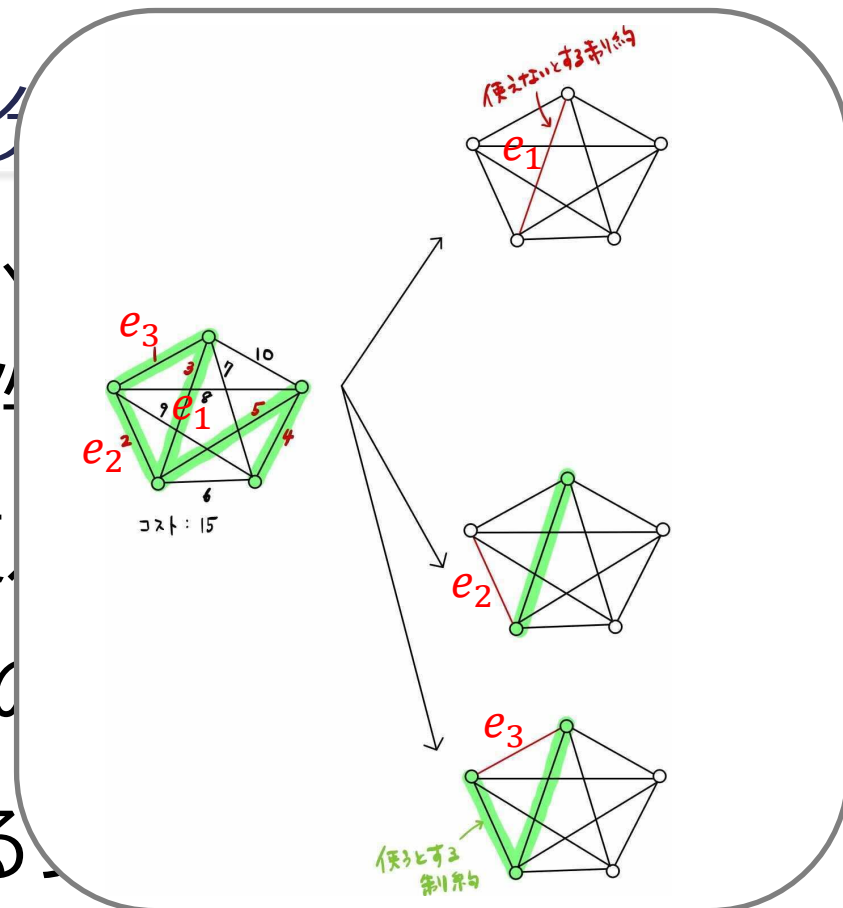
- 得られた解が閉路でない場合は、
- サイクルが生成されないように条件
– サイクル上の辺のうちひとつを除外
– サイクル長が L であれば、 L 通りの
- $L = 3$ で e_1, e_2, e_3 の3辺からなる

1. $e_1 = 0$ とした問題

2. $e_1 = 1, e_2 = 0$ とした問題

3. $e_1 = 1, e_2 = 1, e_3 = 0$ とした問題

} 場合分け



分枝操作と暫定解：

場合分けを進めて探索を行い、暫定解を見つける

- 分枝の候補のうちひとつを選び、その緩和問題を解き：
 1. 部分問題の最適解（ハミルトン閉路）でなかった場合
 - その解にサイクルがある場合は、さらに分枝操作
 2. 得られた場合 or 解がない場合：その先の探索は打切り
- 暫定解：現在までの最適解
 - 分枝による探索は深さ優先で、一旦解を得ることを優先
 - ひとまず暫定解を得たら、以降はこれを基準に考える（暫定解のコストを T とする）

限定操作（枝刈り）

限定操作（枝刈り）：
暫定解より悪い緩和解は、それ以降の探索を打ち切る

- 深さ優先探索：部分問題の最適解が見つかったら、ひとつ前の分枝の次の場合分けに向かう
- 限定操作：緩和問題の解のコストが暫定解のコスト T 以上であった場合、そこから先の探索を打ち切る
 - 理由：緩和問題のコストは常に真のコスト以下なので今後その解から探索を進めても改善は望めない

分枝限定法の別の例： ナップサック問題

- ナップサックに詰められる品物の価値の合計は最大いくつ？
 - N 個の品物： i 番目の品物の重さ w_i 、価値は q_i
 - 合計 M までの重さの品物が詰められるナップサックがある
- 定式化：
$$\text{maximize}_{\{x_i\}_i} \sum_i q_i x_i \quad \text{s. t.} \quad \sum_i w_i x_i \leq M, x_i \in \{0,1\}$$
- 分枝操作： $x_i \in \{0,1\}$ のいくつかを固定
- 緩和：連続化 $x_i \in [0,1]$ により解の上界を与える
 - 連続緩和した問題は簡単（ q_i/w_i が大きい方から詰めるだけ）

枝刈りの例

枝刈りの有効利用の例：

データマイニングにおける頻出パターン発見

- 解の性質を用いた探索の打ち切り（枝刈り）はしばしば用いられるテクニック
- データマイニング：膨大なデータから有用な知見を発見
 - マーケットバスケット分析：データマイニングの応用のひとつ
購買データを分析してマーケティングの知見を発見
- 頻出パターンマイニング：同時に購入される傾向のある商品の集合を発見する
 - 例：「ビールとオムツ」、店内の商品配置、オンラインショッピングサイトの「おすすめ」

マーケットバスケット分析の例： 購買データからの頻出パターン発見

■ 購買データ（レシート）

客	購入した商品
1	ごはん、味噌汁、とんかつ
2	ごはん、味噌汁、とんかつ
3	ごはん、スープ、ハンバーグ
4	パン、スープ、ハンバーグ
5	パン、牛乳、とんかつ

■ 2回以上現れる商品の組合せを見つける

- 1つ： {ごはん} {パン} {スープ} {味噌汁} {とんかつ} {ハンバーグ}
- 2つ： {ごはん, 味噌汁} {味噌汁, とんかつ} {ごはん, とんかつ}
{スープ, ハンバーグ}
- 3つ： {ごはん, 味噌汁, とんかつ}

頻出パターン発見における課題：

アイテムの組合せが多く、すべてのチェックは困難

■ 問題：

K 回以上現れるアイテムの組合せを全て見つけよ

■ アイテムが N 種あるとすると、

2^N 個の組合せをチェックする必要がある

– 素朴にすべてをチェックするのは現実的ではない

■ 全てをチェックすることなく、

条件を満たす組合せをみれなく発見したい

頻出パターン発見の基本方針と観察： 小さい集合からチェック、見込みのない組合せを見切る

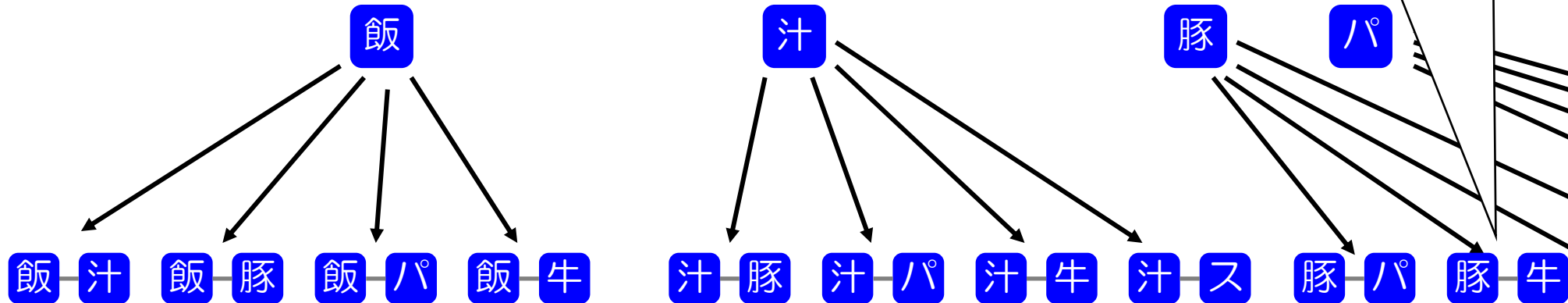
- 基本方針：組合せの数を徐々に増やしていく
 - アイテム1つ、アイテム2つの組合せ、アイテム3つの組合せ、...
- 重要な観察：
 - 出現回数が K 回未満のアイテムの組を含むアイテムの組の出現数は K 回未満
 - これを使って探索を打ち切ることができる

頻出パターン発見の基本方針と観察： 小さい集合からチェック、見込みのない組合せを見切る

- 基本方針：組合せの数を徐々に増やしていく
 - アイテム1つ、アイテム2つの組合せ、アイテム3つの組合せ、...

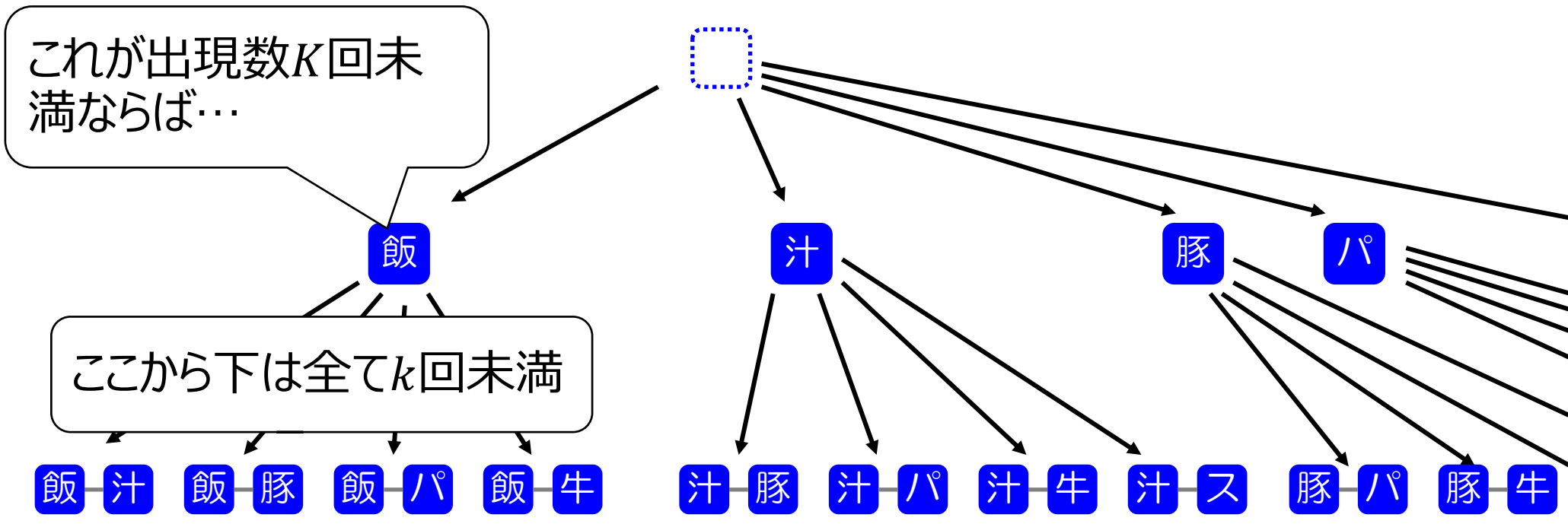
なるべく木構造となる
ような探索空間とする

各組合せは1回しか
チェックされない



頻出パターン発見の基本方針と観察： 小さい集合からチェック、見込みのない組合せを見切る

- 出現回数が K 回未満のアイテムの組を含むアイテムの組の出現数は K 回未満
- 以降の探索は打ち切り可能



局所探索法

局所探索：

現在の解を少し修正してよりよい解に移動する

- 現在の解 \mathbf{x} の近傍を定義し、
その中で現在よりもよい解 \mathbf{x}' に移動する
- 連続最適化（最大化）における局所探索：
目的関数 $f(\mathbf{x})$ を最大化するために、
現在の解 \mathbf{x} を $f(\mathbf{x} + \Delta\mathbf{x})$ が増加する方向に更新
- 離散最適化問題では、現在の解 \mathbf{x} の近傍が自明ではない
ため、適切な近傍集合 $N(\mathbf{x})$ を定義する必要がある
 - 例：解が k ビット列であれば、
いずれかを反転したもの（ k 通り）の集合を近傍とする

勾配法では目的関数の勾配 $\partial f / \partial \mathbf{x}$ の向き


局所探索の方法： 山登り法、アニーリング、...

- 現在の解 \mathbf{x} から近傍のうちのひとつ $\mathbf{x}' \in N(\mathbf{x})$ に移動する
- 山登り法：近傍 $N(\mathbf{x})$ のうち、もっともよい解を \mathbf{x}' として採用
 - 局所解に陥る可能性が高い
- アニーリング（焼きなまし）：局所解を避けるための方法
 - 近傍 $N(\mathbf{x})$ のうち、解をひとつ \mathbf{x}' 取り出す
 - 解が改善するなら \mathbf{x}' を採用する
 - 解が悪くなる変更も、ある確率 $\left(e^{\frac{f(\mathbf{x}') - f(\mathbf{x})}{T}} \right)$ で採用
 - T は「温度」パラメータ；下げると解が悪化する変更を採用しない

近傍の定義： 巡回セールスマン問題の場合

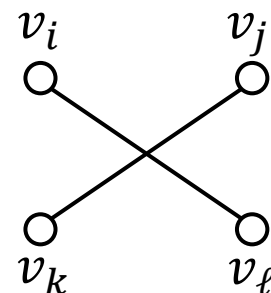
- 現在の解（ハミルトン閉路）の辺2つを交差させて別の解をつくる

– 現在のハミルトン閉路 x に属するふたつの辺 $(v_i, v_j), (v_k, v_\ell)$ を考える



– $(v_i, v_j), (v_k, v_\ell)$ のかわりに $(v_i, v_\ell), (v_j, v_k)$ を辺にする

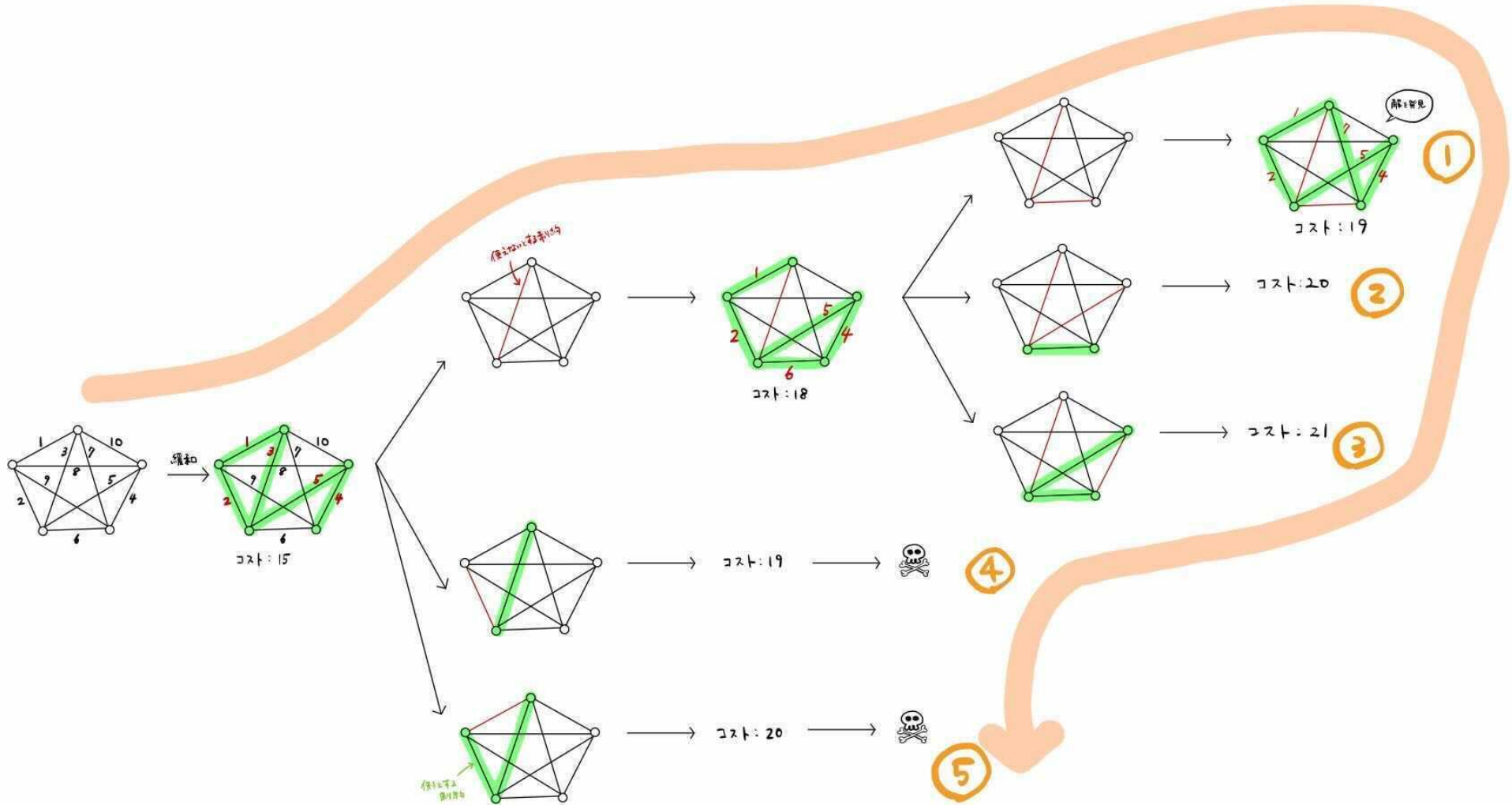
– すべての近傍（辺の交差）のうち、もっともコストが小さいものに移動する



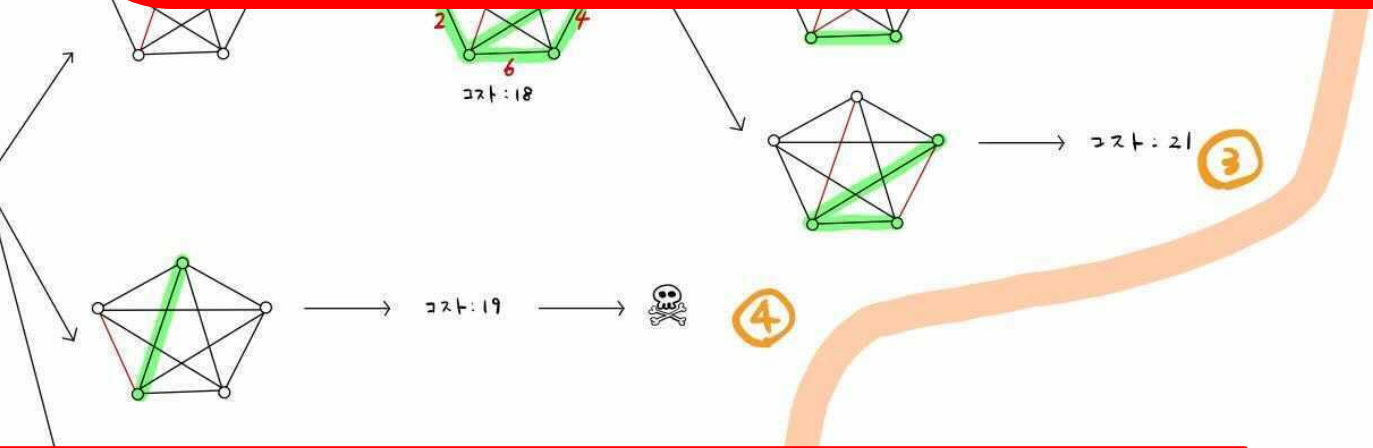
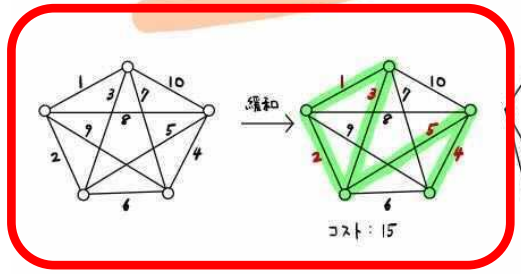
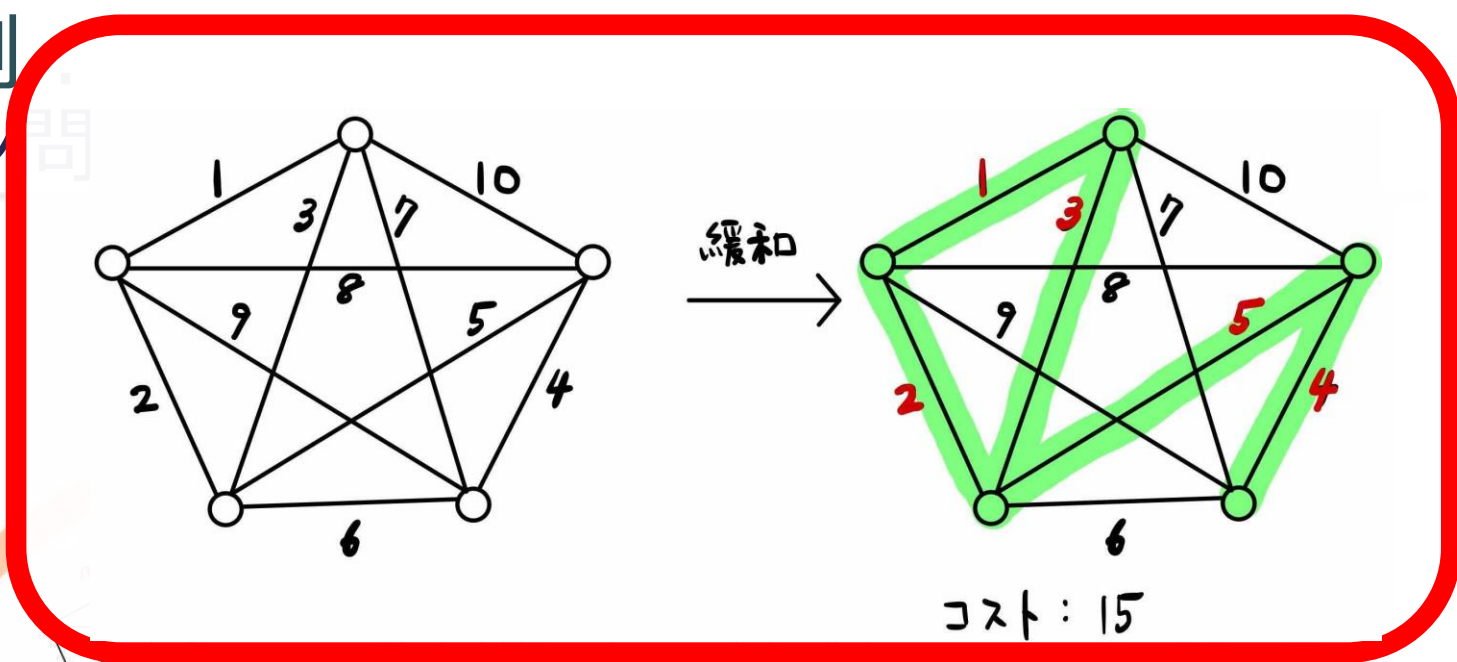
- たとえば分枝限定法でひとつ解が得られたときに使う

**付録：
分枝限定法の例（巡回セールスマン問題）**

分枝限定法の例： 巡回セールスマン問題

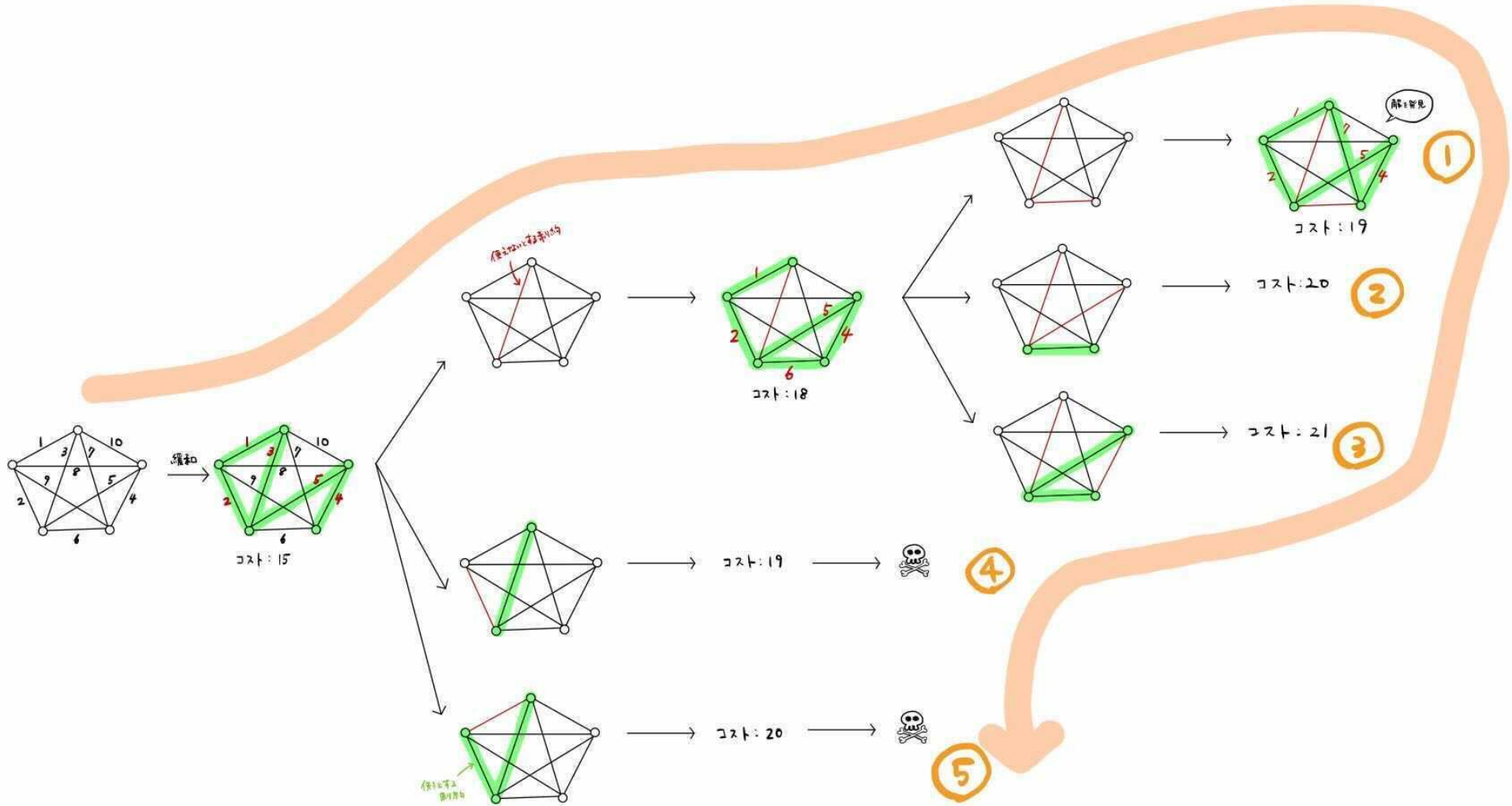


分枝限定法の例 巡回セールスマン問題



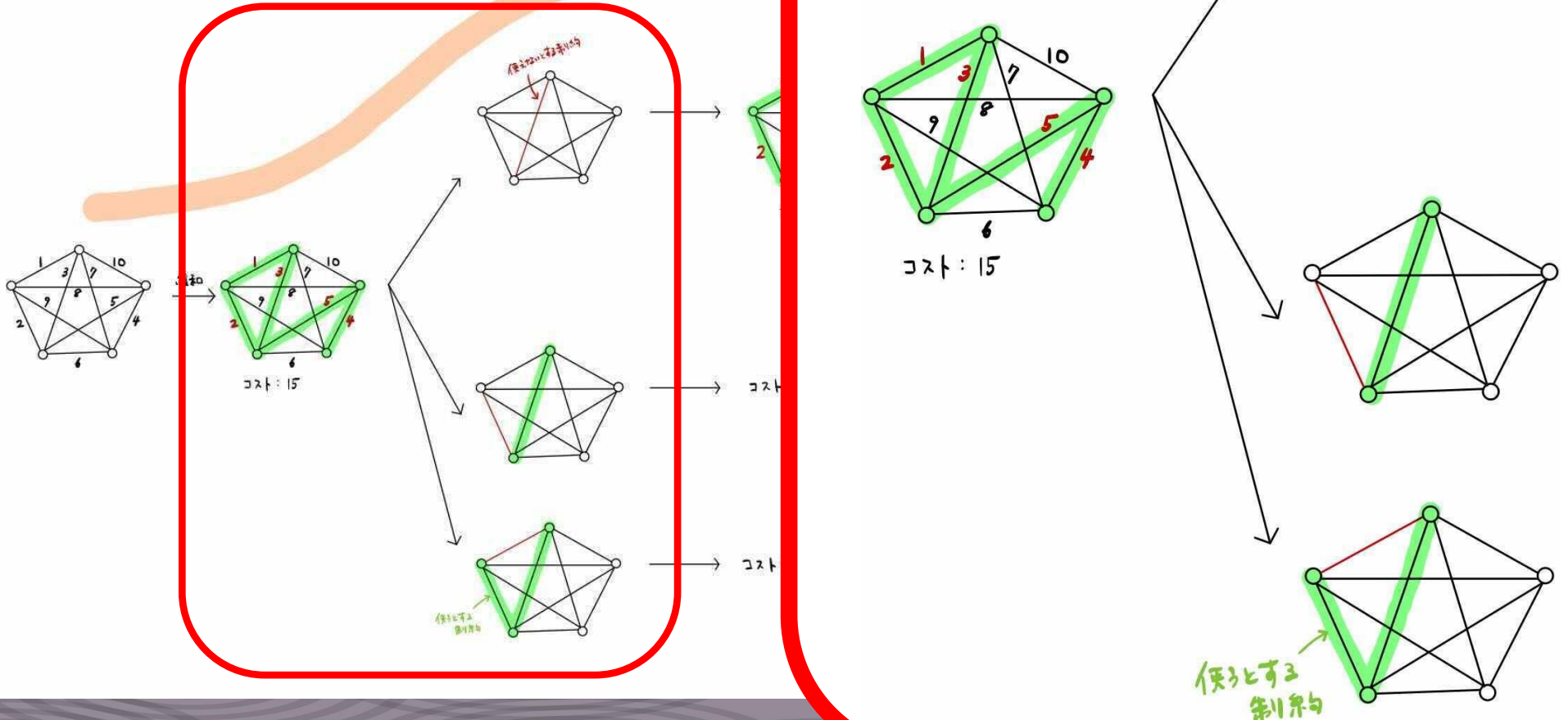
緩和問題を考え、その解を貪欲法で求める
(閉路になっていない)

分枝限定法の例： 巡回セールスマン問題

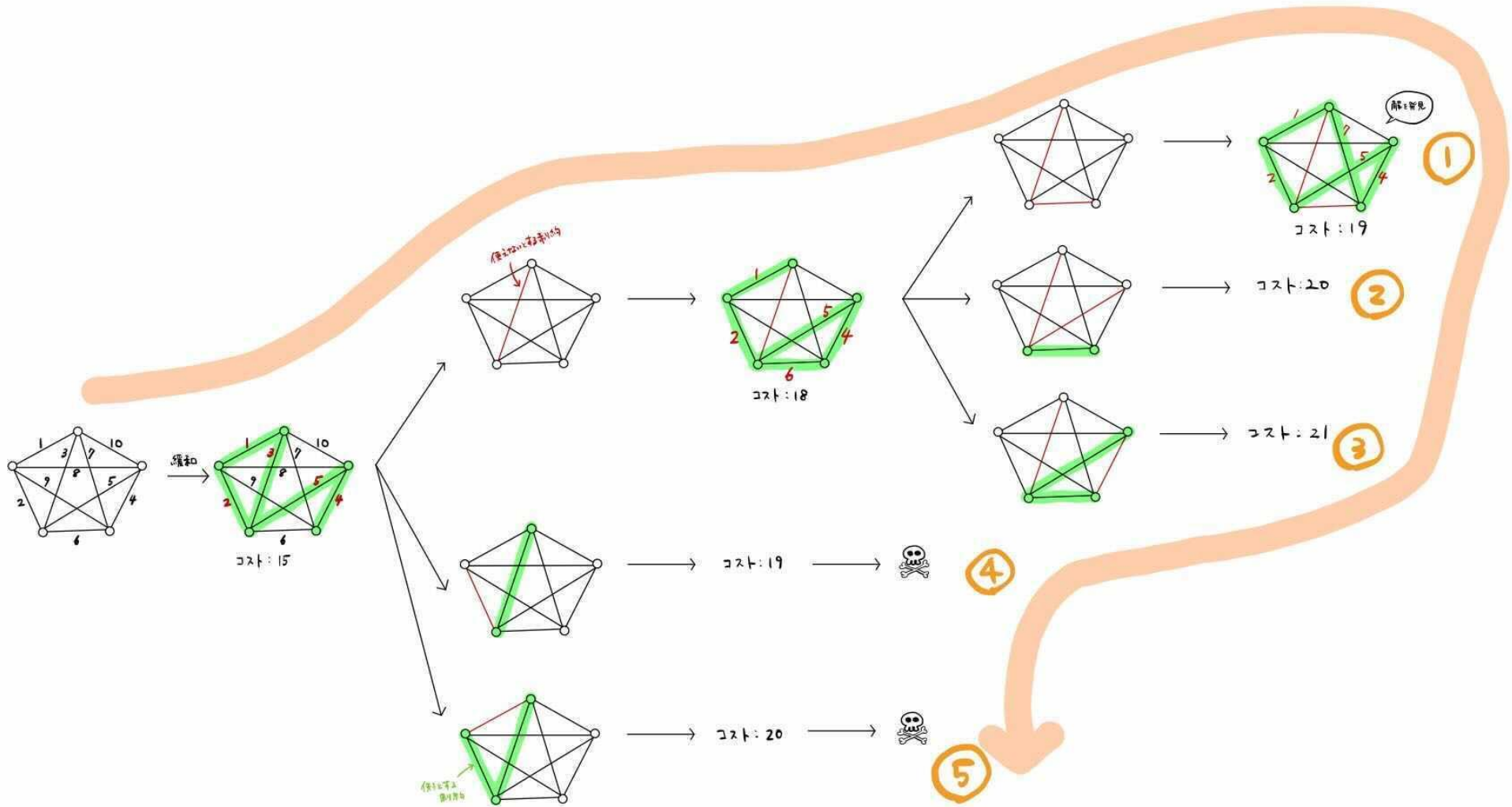


分枝限定法の例： 巡回セールスマン問題

閉路のサイクルを切るために場合分け
(長さ3の閉路なので3通り)

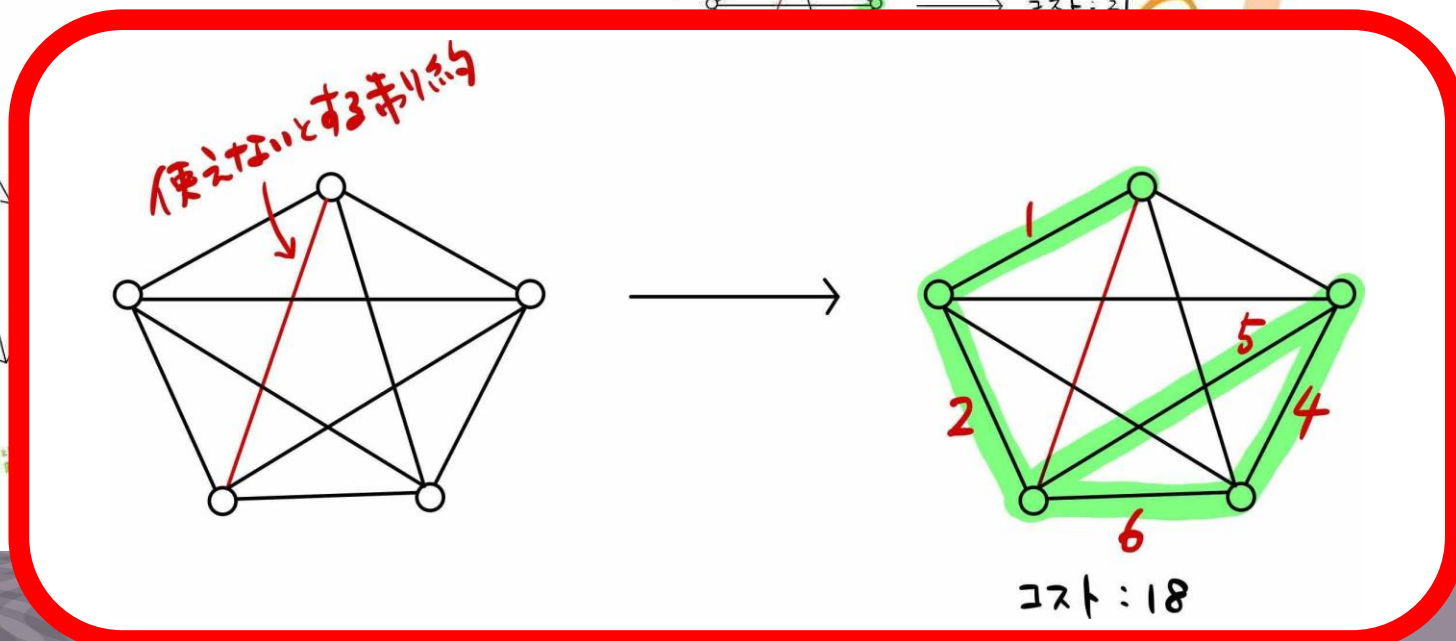
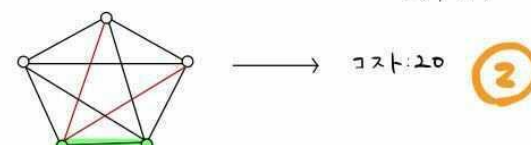
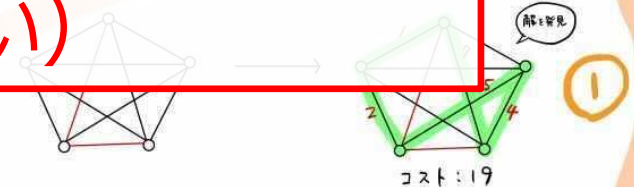
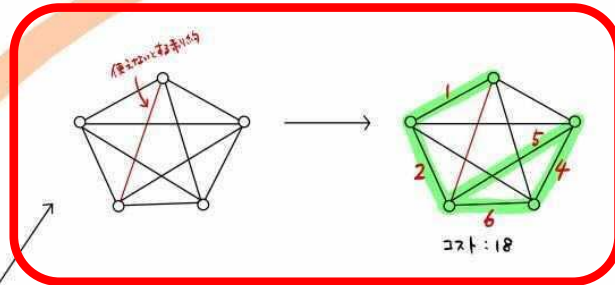
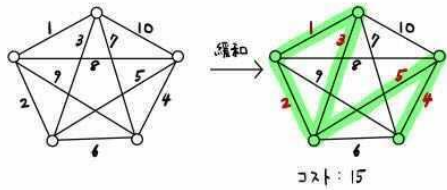


分枝限定法の例： 巡回セールスマン問題

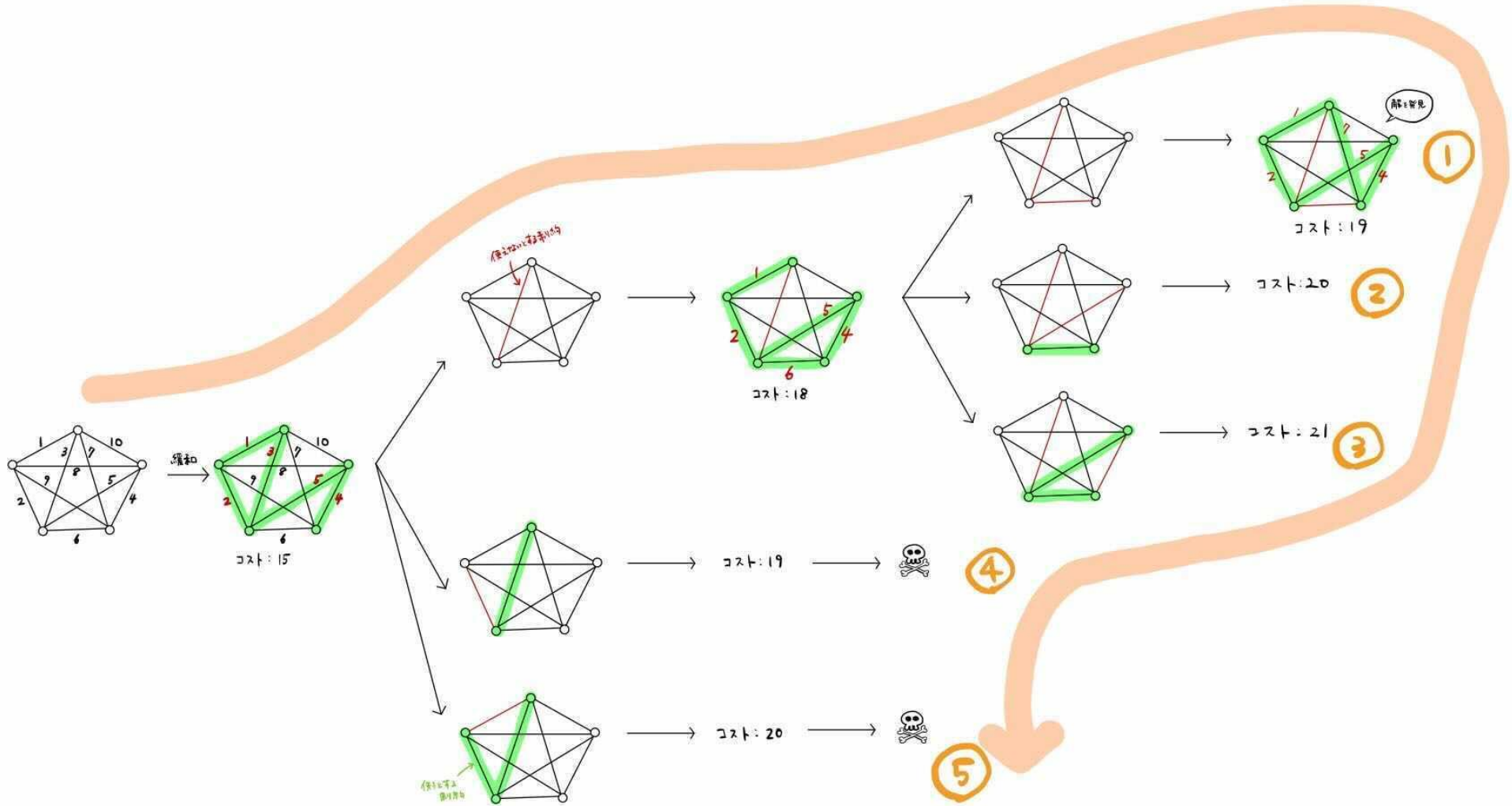


分枝限定法の例： 巡回セールスマン問題

場合分けで条件づけられた緩和問題を解く
(閉路になっていない)

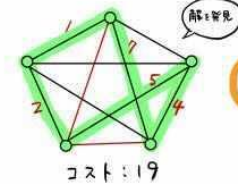
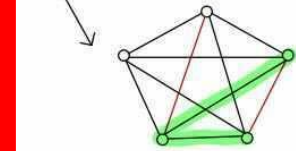
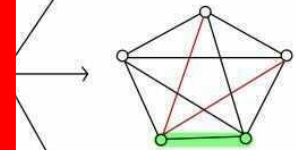
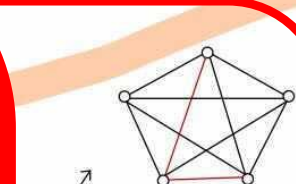
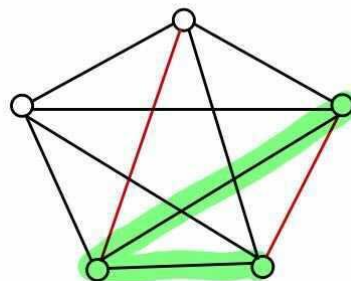
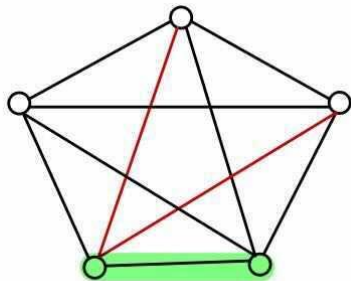
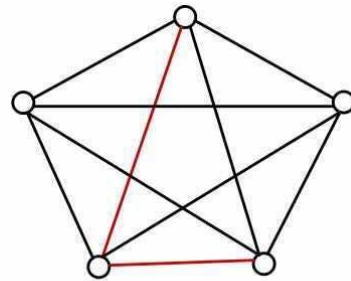
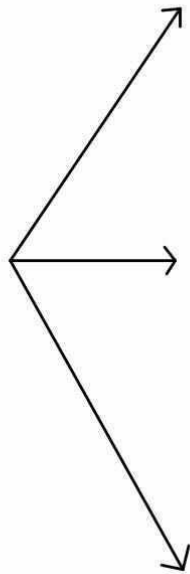
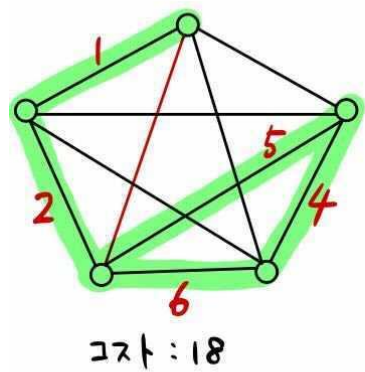


分枝限定法の例： 巡回セールスマン問題



分枝限定法の例： 巡回セールスマン問題

閉路のサイクルを切るために場合分け
(長さ3の閉路なので3通り)



コスト: 20

コスト: 21

①

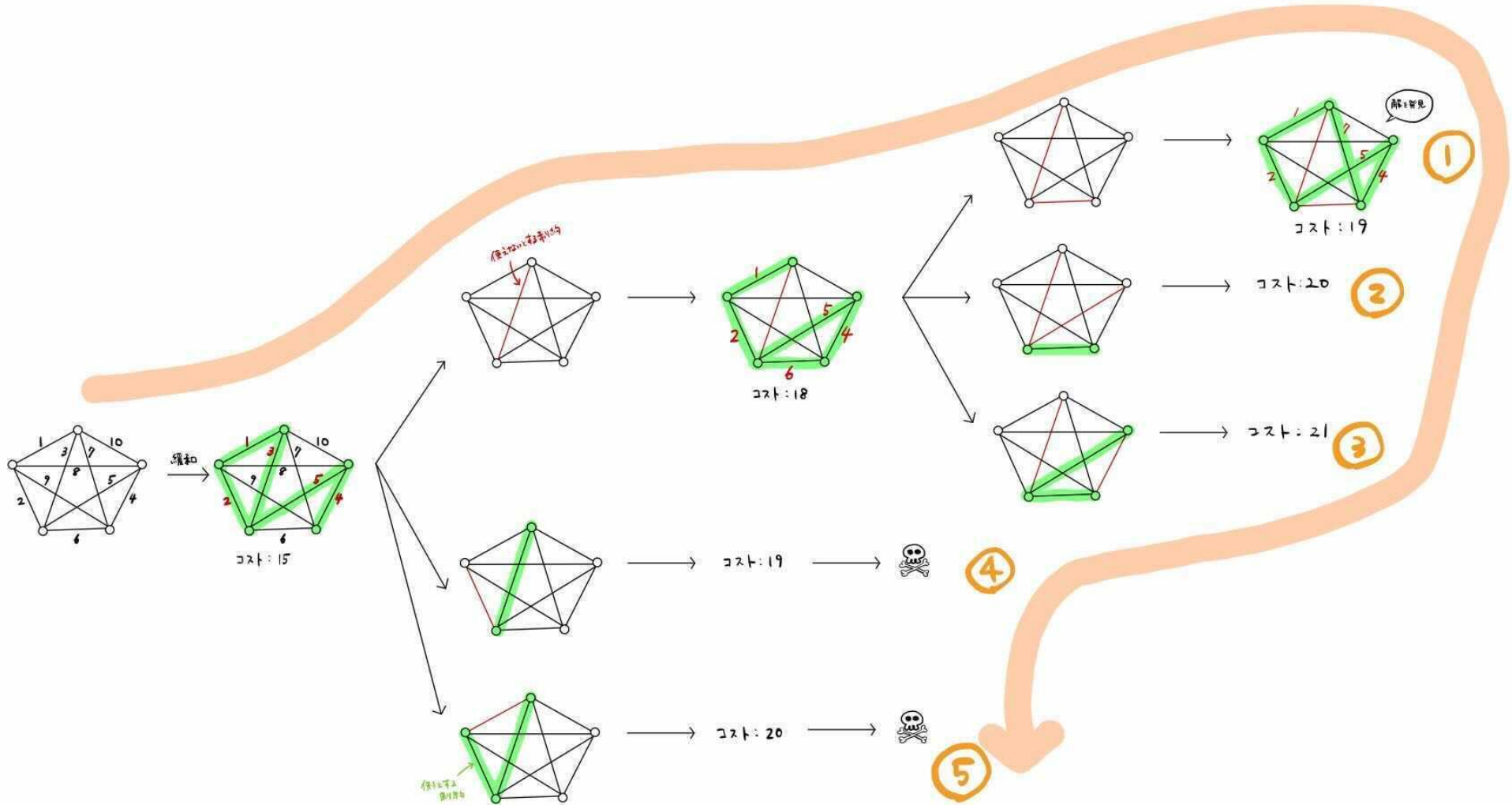
②

③

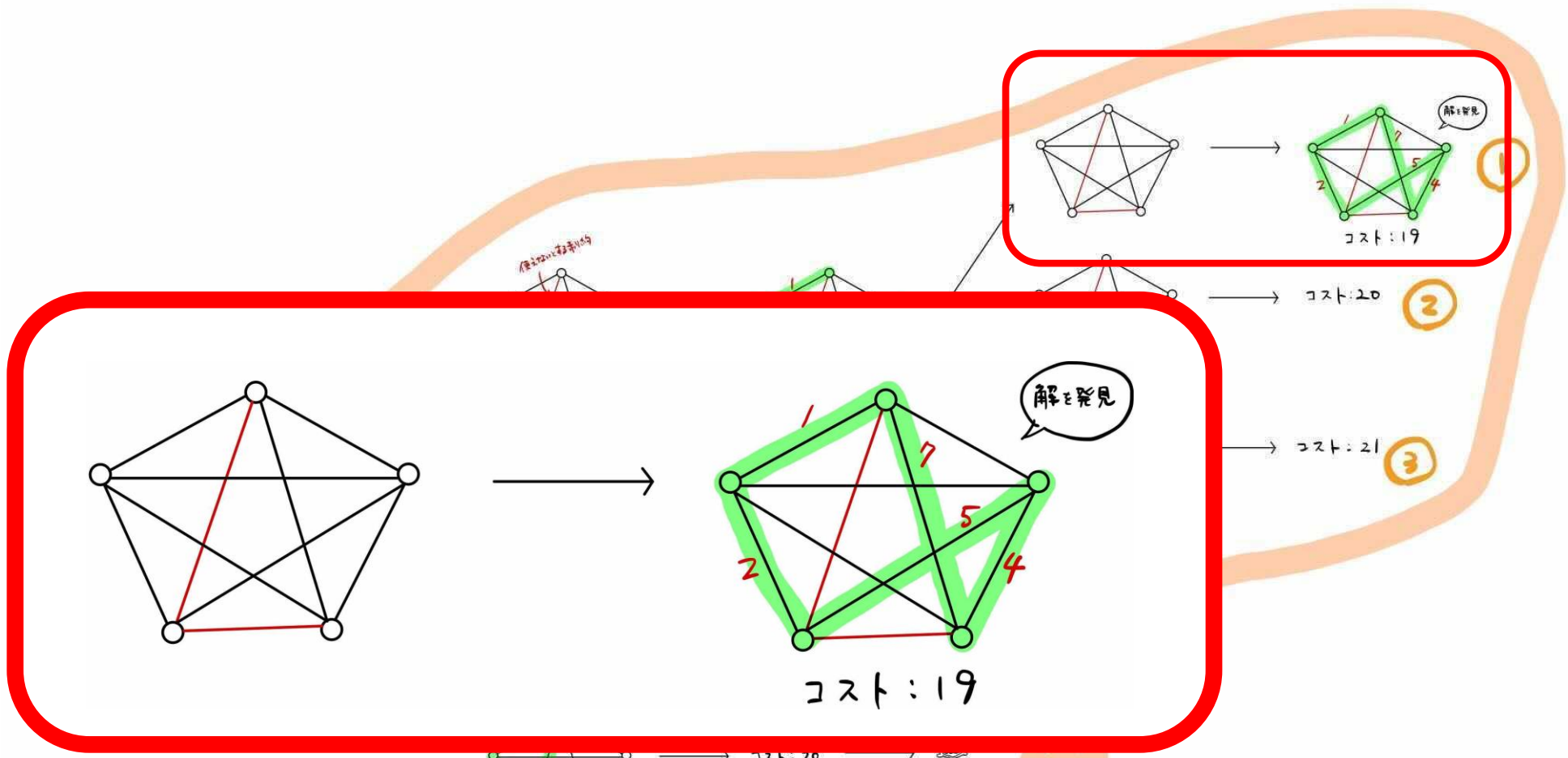
④

⑤

分枝限定法の例： 巡回セールスマン問題

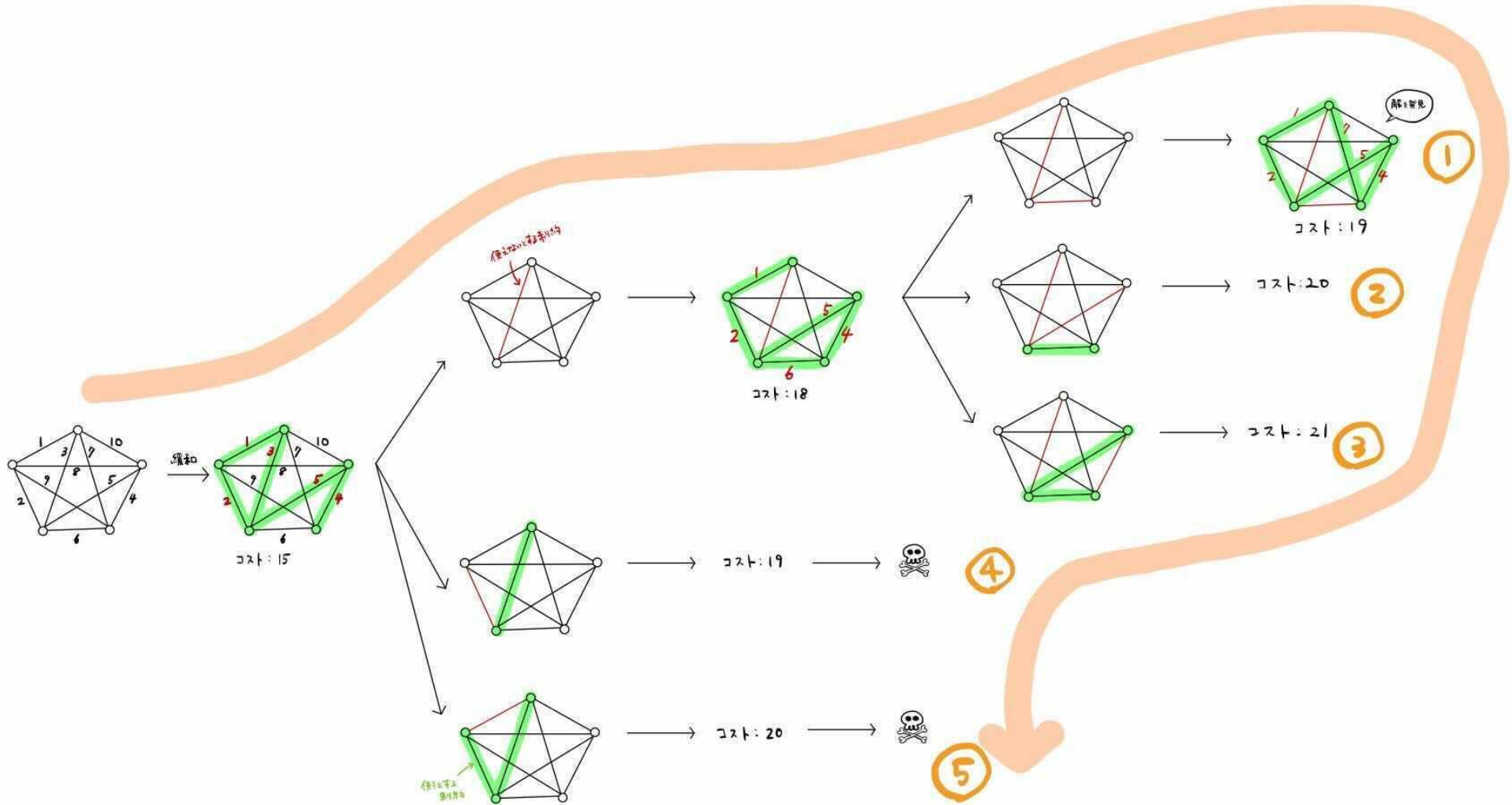


分枝限定法の例： 巡回セールスマン問題



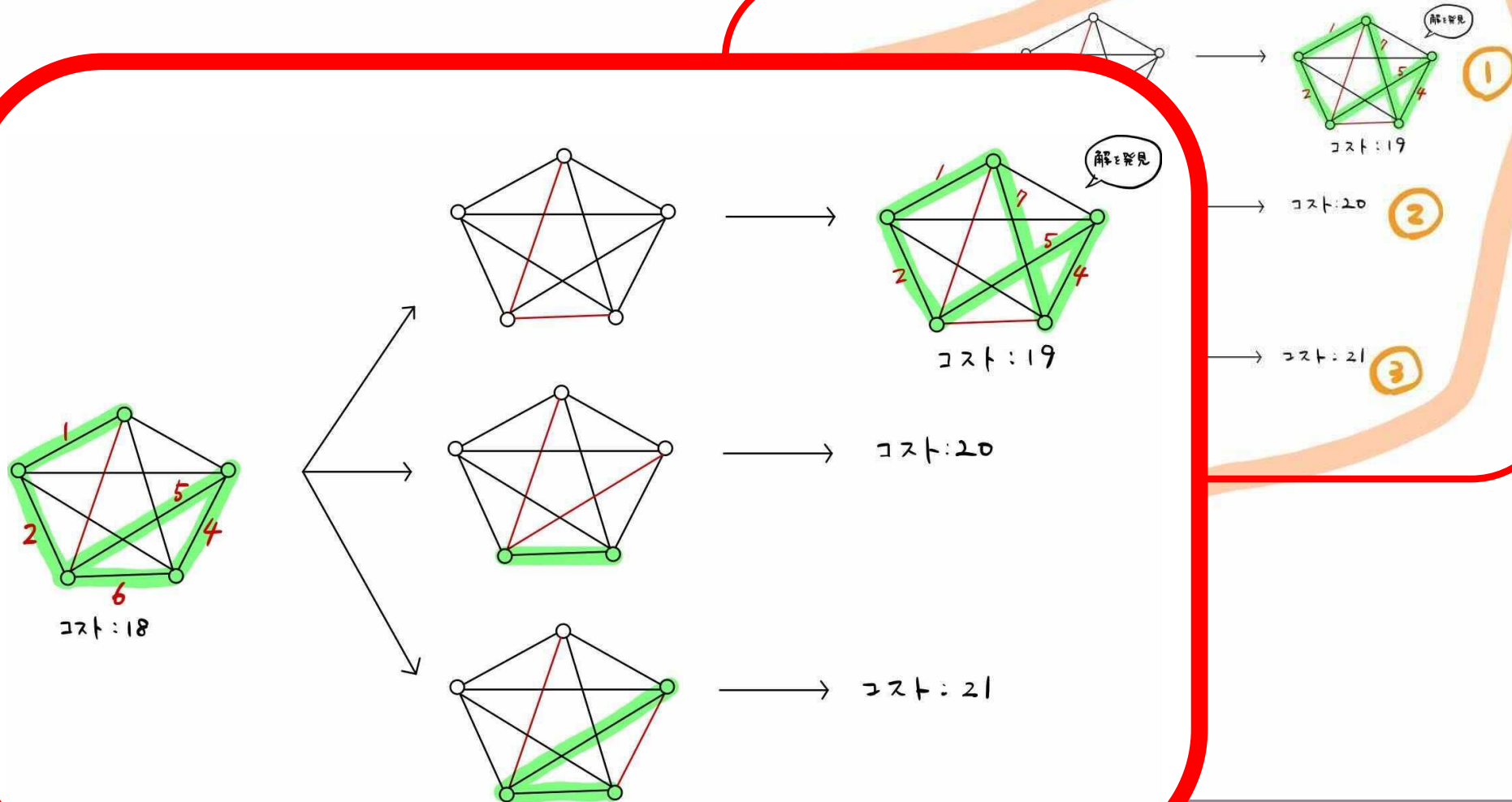
場合分けで条件づけられた緩和問題を解く
(コスト19の暫定解が求まった)

分枝限定法の例： 巡回セールスマン問題

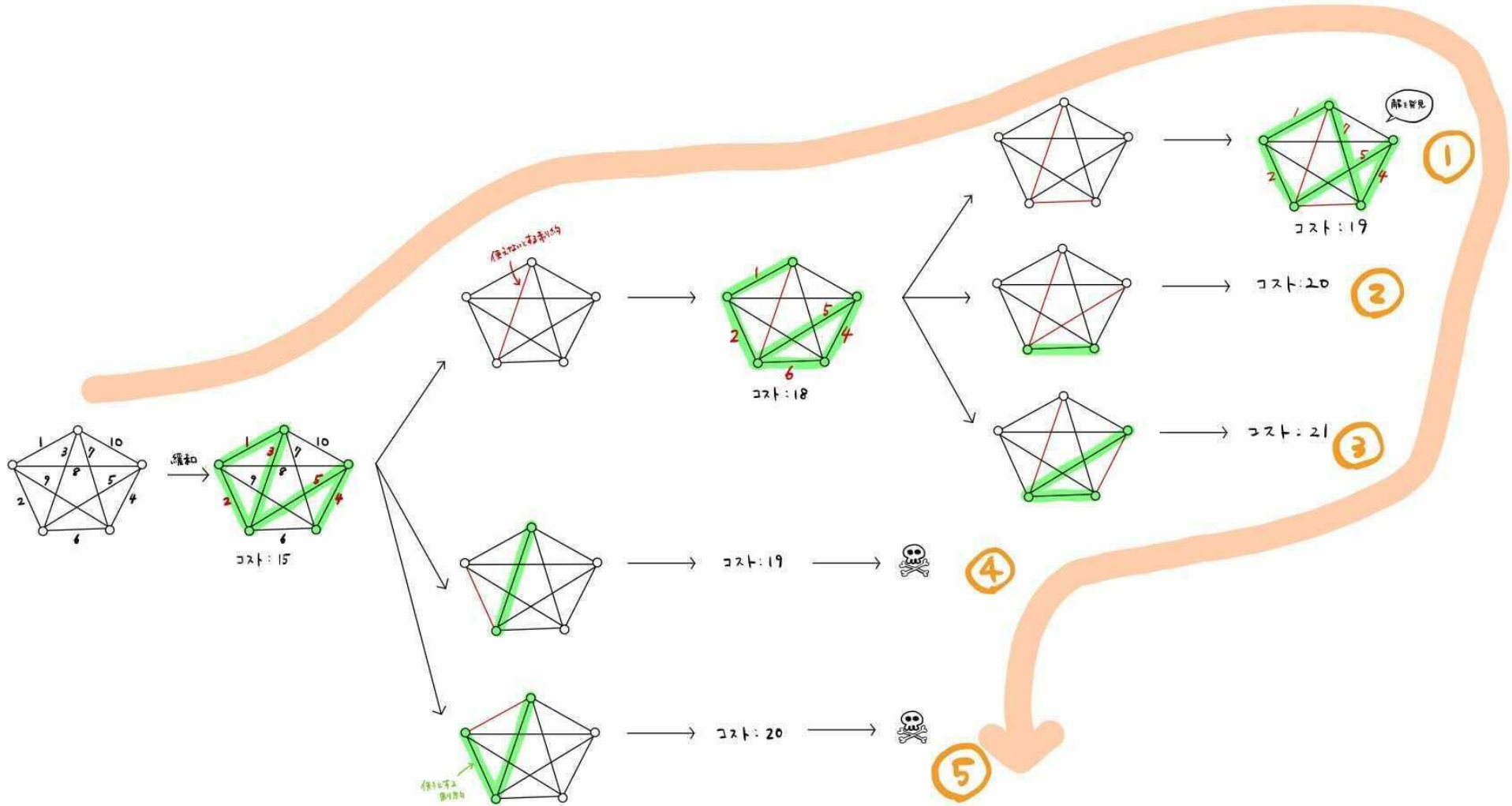


分枝限定法の例 :

深さ優先探索で、別の場合分けに行き、その緩和問題を解くが暫定解のコストより大きいのでここより先は考えない



分枝限定法の例： 巡回セールスマン問題



分枝限定法の例： 巡回セールスマン問題

深さ優先探索で戻って別の解を探す
やはり緩和問題の解のコストが暫定解より
悪いので探索を打ち切る

